

STANDING

VP 770

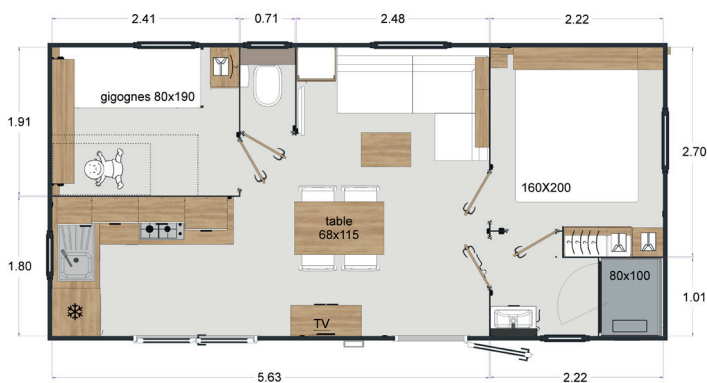

29,50 m²

2 CHAMBRES 

4|6 PERSONNES* 



8 x 4 M



* Convertible de série
Données et photos non contractuelles (les prises de vues et implantations peuvent comporter des équipements décoratifs non fournis par Rapidhome ou optionnels). Rapidhome se réserve le droit de modifier ses produits à tout moment sans préavis.



SALON SÉJOUR

Radiant 1 000 W
Canapé convertible
Rideaux occultants
Passage de portes intérieures à 59 cm
VMC - Détecteur de fumée



CUISINE

Réfrigérateur-congélateur finition inox
Hotte silver à recyclage
Plaque inox 4 feux gaz



CHAMBRES

Matelas confort
Lit 160 x 200 sur pieds
Lits gigognes 80 x 190
Tête de lit avec liseuse et prise USB
Rideaux occultants



SALLE DE BAIN

Chauffe-eau électrique 100 L
Sèche-cheveux
Douche 80 x 100
WC suspendu avec chasse d'eau éco

Choisissez les options selon vos besoins

VP 770

2 chambres

DIMENSIONS	
Superficie en m ²	29,50
Nombre de chambres	2
Nombre de couchages livrés en standard	4 à 6*
Nombre de salles de bain	1
CONSTRUCTION	
Couverture en bac acier de couleur graphite	✓
Gouttière d'angle + descentes intégrées sur la façade arrière	✓
Châssis tout métal galvanisé	✓
BARDAGE ET MENUISERIES EXTÉRIEURES	
BARDAGE	
Bardage bois vertical sur les 4 faces + tôle créneau anthracite	✓
Bardage imitation bois vertical (<i>Greenwood châtaigne, moka ou sierra</i>) en pose verticale sur les 4 faces + tôle créneau anthracite	○
MENUISERIES EXTÉRIEURES	
Menuiseries anthracites	✓
Volets roulants dans la/les chambres (<i>lames blanches</i>)	○
Porte d'entrée extérieure (<i>PVC gris anthracite</i>)	1 : double
Stores moustiquaires (<i>fenêtres des chambres uniquement</i>)	○
Stores moustiquaires + occultant (<i>fenêtres des chambres uniquement</i>)	○
ISOLATION	
Thermobulle simple en périphérie	✓
Laine de verre sous toiture	60 mm
Isolation toiture 160 mm	○
Isolation toiture 200 mm	○
Isolation périphérique Ecopeg 50 mm + double thermobulle	○
Film pare-pluie	✓
Isolation calorifuge des tuyaux	○
Fil traceur (<i>cordon antigel sur canalisations extérieures équipées d'une protection calorifuge</i>)	○
SANITAIRES ET SALLE DE BAIN	
Chauffe-eau électrique 100 litres (<i>angle meuble bas cuisine</i>)	✓
Chauffe-eau gaz ventouse	○
Radiant électrique 500 W dans chaque salle de bain	○
Sèche-cheveux dans chaque salle de bain	✓
Cabine de douche	80 x 100
Porte coulissante pour séparer la chambre de la salle de bain parentale	Porte battante
WC suspendu équipé d'une chasse d'eau à double débit	✓
CHAMBRES PARENTS ET INVITÉS	
Radiant électrique 500 W	○
Lit 160 x 200 sur pieds	✓
Lit 160 x 200 sur vérins (<i>sommier relevable permettant le stockage et facilitant le nettoyage</i>)	○
CUISINE	
Réfrigérateur-congélateur finition inox	✓
Hotte aspirante avec filtre à charbon finition silver	✓
Plaque de cuisson gaz / thermocouple finition silver	4 feux
Range-couverts	○
Plaque de cuisson électrique	○
Plaque de cuisson vitrocéramique	○
Four électrique inox	○
Four gaz inox	○
Casserolier	○
Lave-vaisselle 12 couverts blanc pose libre (<i>non cumulable avec le lave-linge sans meuble indépendant</i>)	○
Voilage pièce de vie	○
Prééquipement lave-vaisselle	✓
SALON ET REPAS	
Radiant électrique 1 000 W dans le salon	✓
Canapé avec convertible	✓
Chaises : type/quantité	Empilable résine / 4
Table repas	Rectangulaire sans rallonge
Voilage fenêtres	○
Rideaux fenêtres et porte d'entrée	✓
DIVERS	
Contacteur à clé	○
Délesteur à cycle automatique	○
Clef pass unique	○
Extincteur 2 kg	○
Support écran plat	✓
Raccordement centralisé des eaux usées	OPTION SUR COMMANDE UNIQUEMENT
Climatisation (<i>plusieurs niveaux</i>)	○
Prise extérieure 220 V	✓

* convertible de série

✓ : inclus / ○ : option

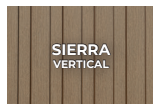


LES BARDAGES

Les bois véritables



Les composites



LES TÔLES



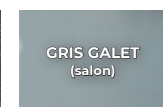
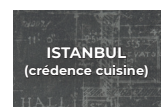
LE CANAPÉ



LES RIDEAUX



AMBIANCES MURALES



○ Configuration standard

480, rue Constant Rousseau - BP 90044
53101 Mayenne Cedex

Tél. +33 (0)2 43 00 19 22 - Fax +33 (0)2 43 00 85 86

contact@rapidhome.fr

www.rapidhome.fr

